


# YATIRIM FONLARI HAFTALIK BÜLTENİ

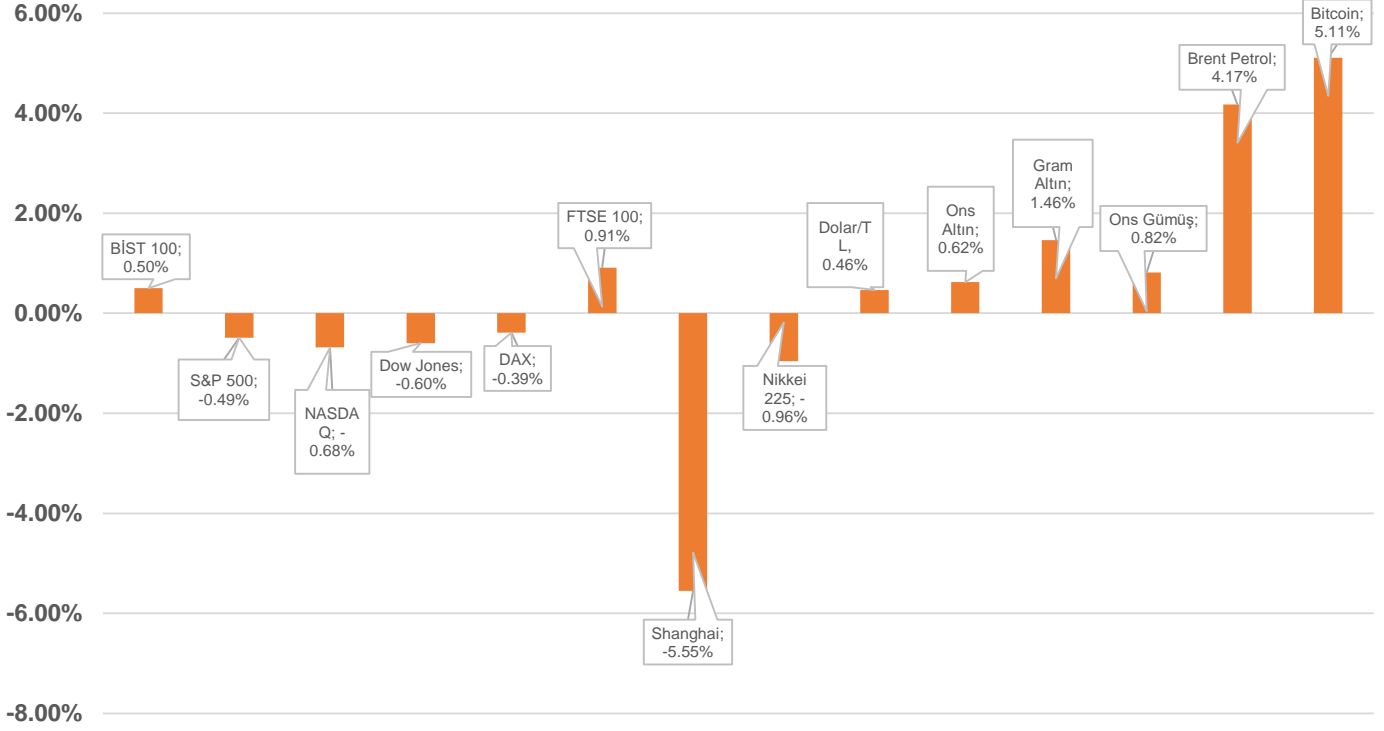


 **HALKYATIRIM**

halkyatirim.com.tr | 444 42 55

### ➤ Geçtiğimiz hafta piyasadaki gelişmeler;

#### Haftalık Getiri(%)



- ✓ TCMB haftalık verilerine göre, 20 Aralık itibarıyla 61 milyar 811 milyon dolar olan net uluslararası rezervler, söz konusu haftada 63 milyar 616 milyon dolara çıktı.
- ✓ Türkiye Cumhuriyet Merkez Bankası (TCMB) EVDS sisteminde yayımlanan Takasbank verilerine göre, bir önceki ay karşılıksız çek adedi 11 bin 480 adet seviyesinde bulunurken, Aralık ayında ayında bu rakam yüzde 115,4 artarak 24 bin 729 adede yükseldi.
- ✓ Yatırım bankası Deutsche Bank, TCMB'nin 250 baz puan faiz indirim kararının ardından değerlendirme notu paylaştı. Deutsche Bank'ın 2025 yıl sonu enflasyonu için %25,4, politika faizi için ise %30 tahminini koruduğunu belirtti.
- ✓ TCMB verilerine göre, yabancı yatırımcılar 27 Aralık 2024'de sona eren haftada fiyat ve kur etkilerinden arındırılmış olarak yabancılar hisse senetlerinde net 101.03 mln\$ satış yaparken, son bir yılda kümülatif 2.66 mlr\$ para çıkışı oldu
- ✓ Yabancılar devlet iç borçlanma senetlerinde **net 241.62 mln\$ satış** yaparken, son bir yılda **kümülatif 16.12 mlr\$ para girişi** oldu
- ✓ Kredi derecelendirme kuruluşlarının 2025 yılı Türkiye takvimi belli oldu. 2024 yılında ekonomideki gelişmelerle kredi derecelendirme kuruluşlarından önemli not artışları görülen Türkiye'nin 2025 karnesinde de artışların sürmesi bekleniyor. Halen 3 büyük kredi derecelendirme kuruluşunda yatırım yapılabilir seviyede olmayan Türkiye'nin değerlendirmelerinde, Ocak'ta Moody's ve Fitch izlenirken, Mayıs yoğun olacak

## ➤ Geçtiğimiz Hafta Yatırım Fonlarında En Yüksek Getirili Fonlar

Fon Kodu	Fon Adı	Haftalık Getiri
AES	Ak Portföy Petrol Yab. BYF Fon Sepeti Fonu	3.86%
BDC	Aura Portföy Bodrum Serbest Fon	3.61%
KNJ	Kuveyt Türk Portföy Enerji Katılım Fonu	3.21%
RDF	Rota Portföy Dokuzuncu His. Sn.Ser. Fon (HSYF)	3.04%
YPK	Yapı Kredi Portföy Galata Serbest Fon	2.69%
BTE	BV Portföy Oyun ve Teknoloji Değişken Fon	2.62%
HRZ	Aktif Portföy BIST Halka Arz Şirk. His.Sen.(TL)Fonu	2.57%
ZSF	Ziraat Port.S&P/OIC COMCEC 50 Shariah Şirk.Yab.HSF	2.57%
YSU	Yapı Kredi Port. Üç. Değ. Fon	2.53%
YHB	Yapı Kredi Por.BIST100 Dışı Şirk.His.Sen.Fonu(HSYF)	2.51%

## ➤ Geçtiğimiz Hafta Yatırım Fonlarında En Düşük Getirili Fonlar

Fon Kodu	Fon Adı	Haftalık Getiri
YKT	Yapı Kredi Port. Altın Fonu	-3.48%
DBA	Deniz Port. Altın Fonu	-3.05%
IVY	İstanbul Portföy Blockchain Tekno. Değişken Fon	-2.63%
TAR	Ak Portföy Tarım ve Gıda Teknolojileri Değişken Fon	-2.60%
DYN	Deniz Portföy Elektrik. ve Otonom Araç Tekn.Değ. Fon	-2.12%
YPC	Yapı Kredi Port. İklim Değişikliği Çöz.Değ.Fon	-2.09%
YAY	Yapı Kredi Port. Yab. Tek. Sek. His. Sen. Fonu	-1.81%
ZLH	Ziraat Portföy BIST 100-30 Şirk.His.Sen. Fonu(HSYF)	-1.75%
IJT	İş Portföy Tarım Serbest Fon	-1.73%
IRO	İstanbul Portföy Robotik Teknolojileri Serbest Fon	-1.71%

İlgili fon detaylarına ulaşmak için [tıklayınız.](#)

## ➤ HAFTANIN LİDER FONUNU TANIYALIM

## ❖ AK PORTFÖY PETROL YABANCI BYF FON SEPETİ FONU

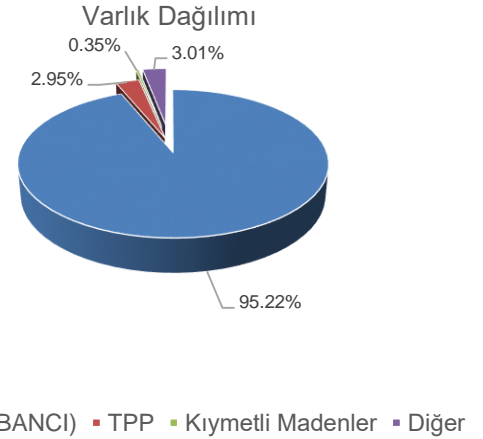
## Yatırım Amacı ve Politikası

Fon toplam değerinin en az %80'i devamlı olarak, yabancı borsalarda işlem gören petrole dayalı borsa yatırım fonlarının katılma paylarına yatırılır. Fon, petrol emtia yabancı borsa yatırım fonları aracılığıyla petrol piyasalarına yatırım yapar. Petrol emtia yabancı borsa yatırım fonları, piyasalarda oluşan çeşitli tür ve vadelerdeki petrol ve petrol ürünleri fiyatlarını (WTI, Brent, RBOB Gasoline (Mazot), Low Sulphur Gas Oil [Benzin] vb) ve bu fiyatlara dayalı endeksleri takip etmek için kurulmuş ve katılma payları borsalarda işlem gören yatırım fonlarıdır. Petrol emtia yabancı borsa yatırım fonları, bu takip işlemini, vadeli işlem sözleşmeleri ile swap, opsiyon ve forward işlemler gibi türev işlemler aracılığıyla gerçekleştirirler. Karşılaştırma ölçütünün performansını sağlayabilmek ve getirilerini artırmak için türev araçlar aracılığıyla kaldıraçlı işlemler yapabilirler. Fon'un getirisi ağırlıklı olarak farklı vadelerdeki petrole dayalı vadeli işlem sözleşmeleri vb. finansal varlıklara yatırım yapan petrole dayalı borsa yatırım fonlarının getirisine bağlı olarak belirlenir.

1 2 3 4 5 6 7

Not: 1-2 Düşük Risk, 3-4-5 Orta Risk, 6-7 Yüksek risk seviyelerini ifade etmektedir.

Fon Portföy Yöneticisi	Ak Portföy
Fon Kodu	AES
Kuruluş Tarihi	08.04.2011
Tedavüldeki Payı	9,620,294,844.00
Fon Aktif Değeri(TL)	870,129,817.71
Yatırımcı Sayısı	36,452



## Fon Getirisi ve Ölçüt Getiri

Periyot	Fon Net Getiri (%)	Ölçüt Getiri (%)	Mevduat Eşleniği
Son 1 Ay	7.32	-	94.96
Son 3 Ay	4.79	-	20.72
Son 6 Ay	-2.35	-	-
Son 1 Yıl	24.44	-	25.72

➤ Geçen haftanın kazandıran fon grubu **Borçlanma Araçları Fonları** oldu.

Fon Kodu	Fon Adı	Haftalık Getiri
<b>GUV</b>	Garanti Portföy Uzun Vadeli Borçlanma Araçları Fonu	2.12%
<b>YOT</b>	Yapı Kredi Portföy Borçlanma Araçları Fonu	2.10%
<b>TZT</b>	Ziraat Portföy Borç. Araç. (TL) Fonu	2.02%
<b>DBB</b>	Deniz Port. Borç. Araç. Fonu	1.97%
<b>FI3</b>	QNB Finans Portföy Borç. Araç. Fonu	1.77%

➤ Geçen haftanın kaybeden fon grubu **Kıymetli Madenler Fonları** oldu.

Fon Kodu	Fon Adı	Haftalık Getiri
<b>YKT</b>	Yapı Kredi Port. Altın Fonu	-3.48%
<b>DBA</b>	Deniz Port. Altın Fonu	-3.05%
<b>GTA</b>	Garanti Portföy Altın Fonu	-1.69%
<b>TTA</b>	İş Portföy Altın Fonu	-0.97%
<b>OJK</b>	QNB Finans Portföy Altın Fonu	-0.86%

## Haftalık Fon Piyasası Para Giriş Çıkış

Ad	Aktif Büyüklük 6.01.2024	Aktif Büyüklük 30.12.2024	Para Girişi	Para Çıkışı	Net Büyüme (TL)
Yatırım Fonları	₺4,693,709,007,701.62	₺4,649,709,011,097.42	₺153,314,524,102.74	-₺148,019,104,809.92	₺5,295,419,292.82
Şemsiye Fonlar	₺0.00	₺0.00	₺0.00	₺0.00	₺0.00
Borsa Yatırım Fonları	₺97,889,309,375.39	₺109,873,927,556.52	₺354,923,674.12	-₺13,156,864,746.92	-₺12,801,941,072.80
Karma ve Değişken Fon	₺62,282,079,148.38	₺61,722,831,952.61	₺736,187,779.41	-₺386,768,328.65	₺349,419,450.76
Borçlanma Araçları Fonları	₺115,114,909,026.90	₺111,269,845,564.42	₺5,260,759,288.69	-₺2,443,223,448.86	₺2,817,535,839.83
Fon Sepeti Fonları	₺66,174,630,469.15	₺66,292,818,829.39	₺171,923,949.60	-₺442,229,027.11	-₺270,305,077.51
Hisse Senedi Fonları	₺167,431,365,506.19	₺166,333,808,087.50	₺1,699,100,076.78	-₺1,040,952,294.10	₺658,147,782.68
Katılım Fonları	₺162,565,409,913.35	₺160,622,011,041.98	₺5,447,452,567.69	-₺5,089,260,670.58	₺358,191,897.10
Kıymetli Madenler Fonları	₺77,747,148,068.68	₺79,248,636,817.30	₺42,773,791.24	-₺598,054,347.78	-₺555,280,556.54
Para Piyasası Fonları	₺1,314,986,485,752.23	₺1,295,021,628,844.05	₺75,580,444,929.55	-₺67,094,298,526.98	₺8,486,146,402.57
Serbest Fonlar	₺2,232,393,290,830.95	₺2,227,255,966,880.20	₺53,230,385,272.30	-₺55,025,720,119.80	-₺1,795,334,847.50
Gayrimenkul Yatırım Fonları	₺150,535,061,844.62	₺143,344,280,526.37	₺4,693,632,382.63	-₺1,088,566,656.46	₺3,605,065,726.17
Girişim Sermayesi Yatırım Fonları	₺246,589,317,765.78	₺228,723,254,997.08	₺6,096,940,390.73	-₺1,653,166,642.66	₺4,443,773,748.06

Kaynak: Akıllı Öneri Sistemi (AÖS)-Fonbul



halkyatirim



halkyatirim



HalkYatirimMenkulDeğerler



Halk Yatırım Menkul Değerler A.Ş.

## Yatırımcı Sayısı En Çok Artan Fonlar

Fon Kodu	Fon Adı	Haftalık Değişim
T11	İş Portföy Para Piyasası (TL) Fonu	562
GTL	Garanti Portföy Bir. Para Piyasası (TL) Fonu	502
HLL	Ziraat Port. Halkbank Para Piyasası (TL) Fonu	421
YVD	Yapı Kredi Portföy İkinci Para Piyasası (TL) Fonu	315
GAL	Garanti Portföy İki. Para Piyasası (TL) Fonu	289

## Yatırımcı Sayısı En Çok Azalan Fonlar

Fon Kodu	Fon Adı	Haftalık Değişim
ALE	Ak Portföy Para Piyasası (TL) Fonu	-426
TZV	Ziraat Portföy Kısa Vad. Borç. Araç. (TL) Fonu	-401
TSI	İş Portföy Maks. Hesap Kısa Vad.Borç.Araç.(TL) Fonu	-372
TTA	İş Portföy Altın Fonu	-309
VK6	Ziraat Port. Vakıfbank Para Piyasası (TL) Fonu	-302

## Para Girişi Olan Fonlar

Fon Kodu	Fon Adı	Net Büyüme
OO2	Oyak Portföy İkinci Proje GYF	12,328,420,000
OO1	Oyak Portföy Birinci Proje GYF	11,849,280,000
T11	İş Portföy Para Piyasası (TL) Fonu	4,740,269,404
DSV	Deniz Portföy 2028 Serbest (Döviz) Fon	4,224,057,990
NPC	Nurul Portföy Üçüncü GSYF	3,901,068,748

## Para Çıkışı Olan Fonlar

Fon Kodu	Fon Adı	Net Büyüme
DL2	Deniz Portföy İkinci Para Piyasası (TL) Fonu	-7,246,469,285
ZVD	Atlas Portföy ESTA GYF	-4,488,045,476
DAS	Deniz Portföy Onikinci Serbest (Döviz) Fon	-2,654,214,964
ZGD	Ziraat Portföy Altın Katılım BYF	-2,457,474,978
ZBJ	Ziraat Portföy Başak Para Piyasası (TL) Fonu	-1,909,475,535

Kaynak: Akıllı Öneri Sistemi (AÖS)-Fonbul



halkyatirim



halkyatirim



HalkYatirimMenkulDeğerler



Halk Yatırım Menkul Değerler A.Ş.

## IVF - İSTANBUL PORTFÖY KATILIM HİSSE SENEDİ (TL) FONU

- Halk Yatırım Araştırma ve Yatırım Danışmanlığı tarafından verilen öneriler ile yönetilen İstanbul Portföy Katılım Hisse Senedi (TL) Fonu (IVF) geçen hafta **%2.16 yükselirken** Katılım 50 endeksi ise **%0.99 yükselmiştir**.

IVF - İSTANBUL PORTFÖY KATILIM HİSSE SENEDİ (TL) FONU (HİSSE SENEDİ YOĞUN FON)



Analiz Et

## İSTANBUL PORTFÖY KATILIM HİSSE SENEDİ (TL) FONU (HİSSE SENEDİ YOĞUN FON)

Son Fiyat (TL)	Günlük Getiri (%)	Pay (Adet)	Fon Toplam Değer (TL)	Kategorisi
3,826213	%0,6773	34.668.147	132.647.714,24	Hisse Senedi Fonu
Son Bir Yıllık Kategori Derecesi		Yatırımcı Sayısı (Kişi)	Pazar Payı	
66 / 141		1.486	%0,07	

## Karşılaştırmalı Fon Getirileri (%)

Kod	Fonlar	Fiyat	Günlük (%)	Haftalık (%)	Aylık (%)	3 Aylık (%)	6 Aylık (%)	Yılbaşı (%)	Yıllık (%)	Risk Değeri
IVF	İstanbul Portföy Katılım Hisse Senedi(TL)Fonu(HSYF)	3.826213	0.6773	2.1611	2.3800	13.3918	-2.2156	1.3764	43.4751	6
GKV	Garanti Portföy Katılım His. Sen. (TL) Fonu (HSYF)	5.053474	0.8908	2.0773	1.1091	12.9855	-0.1487	1.5546	39.8648	6
KPC	Kuveyt Türk Portföy Kat.His.Senedi (TL) Fonu (HSYF)	12.595030	0.5354	1.8760	2.9225	15.7651	2.5089	1.3326	52.6569	6
RBH	Albaraka Portföy Katılım His. Sen. Fonu	19.702069	0.8704	1.8417	3.3419	15.0819	5.3484	1.8720	39.8035	6
ELZ	Qinvest Portföy Katılım Hisse Senedi Fonu (HSYF)	9.257755	0.9296	1.8295	3.5621	15.1491	4.0494	1.8139	42.0191	6
MPS	Aktif Portföy Katılım His. Sen. (TL) Fonu (HSYF)	16.376398	0.6763	1.5874	1.8918	13.6203	-2.0979	1.7615	41.7283	6
ZPE	Ziraat Portföy Katılım His. Sen. Fonu (HSYF)	22.739966	1.0201	1.5637	3.3811	15.2717	1.2539	1.5366	39.0441	6
KST	Albatross Portföy Katılım His. Sen.(TL) Fonu(HSYF)	1.442593	0.6046	1.3803	3.6651	15.5906	-0.8914	1.2152	36.8607	6
KPU	Kuveyt Türk Portföy İki.Kat.His.Sen. (TL)Fonu(HSYF)	2.642770	0.4079	1.1795	2.8639	19.4638	3.0235	0.1391	42.6976	6
DKH	Deniz Portföy Katılım Hisse Senedi (TL) Fonu (HSYF)	2.381243	-0.0184	0.9012	2.1903	18.3145	3.5091	0.8120	54.5929	5
HKH	Hedef Portföy Katılım Hisse Senedi (TL) Fonu (HSYF)	6.261253	0.9969	0.7789	-2.3492	14.0209	-2.8469	0.1898	37.4262	5
OHK	Oyak Portföy Katılım Hisse Senedi (TL) Fonu (HSYF)	1.792577	0.4909	0.5679	-2.4477	4.9417	-8.9433	0.4808	21.3135	6
KPA	Kuveyt Türk Portföy Kar Payı Öd.Kt.His.Sen.F. (HSYF)	1.065923	0.2206	0.1758	-0.0291	12.1929		-0.0310		6
KTI	Azimut Portföy Katılım Hisse Senedi Fonu (HSYF)	1.324306	-0.7508	-0.5197	3.2131	20.4544	4.5500	-1.7084	43.7839	6

14 Kayıttan 1 - 14 arası kayıtlar

İlk Önceki 1 Sonraki Son

- **IVF fonu son 1 yılda %43.60 getiri sağlayarak Katılım 50 endeksine göre %18.49 pozitif ayrılmıştır.**
- **Fonun stopaj avantajı sürmektedir. Fon toplam değerinin en az %80'i BIST'te işlem gören ve faizsiz/katılım finans ilkelere uygunluğu onaylanmış endekslerde yer alan şirketlerin paylarına yatırılır ve portföy yönetiminde katılım prensiplerine uygunluk esasları uygulanır.**

Kaynak: TEFAŞ, Akıllı Öneri Sistemi (AÖS)-Fonbul



halkyatirim



halkyatirim



HalkYatirimMenkulDeğerler



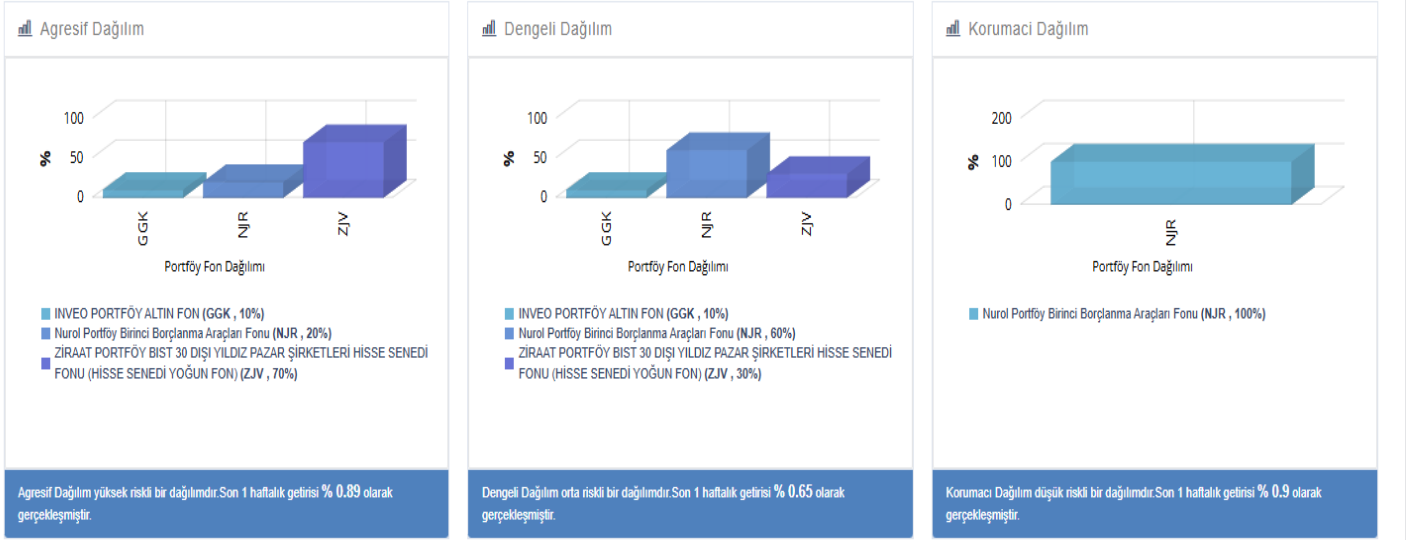
Halk Yatırım Menkul Değerler A.Ş.



## ➤ Haftalık Yatırım Fon dağılım önerilerine bakıldığında;

- Haftalık normal fon dağılımlarında **Hisse Senedi ve Borçlanma Araçları Fonları** ağırlık olarak öne çıkmaktadır. Agresif dağılım getirisi **%0.89**, Dengeli dağılım getirisi **%0.65** ve Korumacı dağılım getirisi **%0.90** olarak gerçekleşmiştir.

### Fon Dağılımları



Fon dağılımlarını oluşturmak için kullandığımız modellerimizin tümünde "Öneri Yöntemi" olarak Markowitz MVO kullanılırken, Amaç Fonksiyonu ve Getiri Modeli bileşenleri agresif, dengeli ve korumacı modeller özelinde farklılık göstermektedir.

- Haftalık Katılım fon dağılımlarında **Hisse Senedi ve Katılım fonları** ağırlık olarak öne çıkmaktadır. Agresif dağılım getirisi **%1.95**, Dengeli dağılım getirisi **%1.21** ve Korumacı dağılım getirisi **%0.89** olarak gerçekleşmiştir.

### Katılım Fon Dağılımları



Fon dağılımlarını oluşturmak için kullandığımız modellerimizin tümünde "Öneri Yöntemi" olarak Markowitz MVO kullanılırken, Amaç Fonksiyonu ve Getiri Modeli bileşenleri agresif, dengeli ve korumacı modeller özelinde farklılık göstermektedir.

### Haftalık Veri Takvimi

Tarih	TSİ	Ülke	Açıklanacak Veri	Dönemi	Beklenti	Önceki
6 Ocak	03:30	Japonya	Jibun Bank Hizmet PMI (Final)	Aralık	-	51,4
6 Ocak	04:45	Çin	Caixin Hizmet PMI	Aralık	51,4	51,5
6 Ocak	12:00	Euro Bölgesi	Hizmet PMI (Final)	Aralık	51,4	51,4
6 Ocak	12:30	Euro Bölgesi	Sentix Yatırımcı Güveni	Ocak	-	-17,5
6 Ocak	17:45	ABD	S&P Hizmet PMI (Final)	Aralık	58,5	58,5
6 Ocak	17:00	ABD	Fed Üyesi Cook'un Konuşması	-	-	-
6 Ocak	18:00	ABD	Fabrika Siparişleri	Kasım	-0,3%	0,2%
6 Ocak	18:00	ABD	Dayanıklı Mal Siparişleri (Final)	Kasım	-0,3%	-1,1%
7 Ocak	12:00	Euro Bölgesi	AMB 1 Yıllık Enflasyon Beklentisi	Kasım	-	2,5%
7 Ocak	12:00	Euro Bölgesi	AMB 3 Yıllık Enflasyon Beklentisi	Kasım	-	2,1%
7 Ocak	13:00	Euro Bölgesi	TÜFE (Aylık, Öncü)	Aralık	0,3%	-0,3%
7 Ocak	13:00	Euro Bölgesi	TÜFE (Yıllık, Öncü)	Aralık	2,4%	2,2%
7 Ocak	13:00	Euro Bölgesi	Çekirdek TÜFE (Yıllık)	Aralık	2,7%	2,7%
7 Ocak	13:00	Euro Bölgesi	İşsizlik Oranı	Kasım	6,3%	6,3%
7 Ocak	16:30	ABD	Ticaret Dengesi (milyar dolar)	Kasım	-78,2	-73,8
7 Ocak	18:00	ABD	JOLTS Açık İş Pozisyonları	Kasım	7,7 mn	7,74 mn
7 Ocak	18:00	ABD	ISM Hizmet Endeksi	Aralık	53,0	52,1
7 Ocak	18:00	ABD	ISM Hizmet Ödenen Fiyatlar	Aralık	-	58,2
7 Ocak	18:00	ABD	ISM Hizmet İstihdam	Aralık	-	51,5
7 Ocak	18:00	ABD	ISM Yeni Siparişler	Aralık	-	53,7
8 Ocak	08:00	Japonya	Tüketici Güveni Endeksi	Aralık	36,6	36,4
8 Ocak	17:30	Türkiye	Nakit Bütçe Dengesi (milyar TL)	Aralık	-	-62,2
8 Ocak	13:00	Euro Bölgesi	Tüketici Güveni (Final)	Aralık	-	-14,5
8 Ocak	13:00	Euro Bölgesi	Ekonomik Güveni	Aralık	95,8	95,8
8 Ocak	13:00	Euro Bölgesi	ÜFE (Aylık)	Kasım	-	0,4%
8 Ocak	13:00	Euro Bölgesi	ÜFE (Yıllık)	Kasım	-	-3,2%
8 Ocak	15:00	ABD	MBA Mortgage Başvuruları	3 Ocak	-	-12,6%
8 Ocak	16:15	ABD	ADP İstihdam Değişimi	Aralık	130,000	146,000
8 Ocak	22:00	ABD	FOMC Toplantı Tutanaqları	18 Aralık	-	-
9 Ocak	02:30	Japonya	Nakit Maaşlar (Yıllık)	Kasım	2,7%	2,2%
9 Ocak	04:30	Çin	TÜFE (Yıllık)	Aralık	0,1%	0,2%
9 Ocak	04:30	Çin	ÜFE (Yıllık)	Aralık	-2,4%	-2,5%
9 Ocak	13:00	Euro Bölgesi	Perakende Satışlar (Aylık)	Kasım	0,5%	-0,5%
9 Ocak	13:00	Euro Bölgesi	Perakende Satışlar (Yıllık)	Kasım	-	1,9%
9 Ocak	16:30	ABD	Haftalık İşsizlik Maaşı Başvuruları	4 Ocak	-	211,000
9 Ocak	16:30	ABD	Devam Eden Başvurular	28 Aralık	-	1,84 mn
9 Ocak	18:00	ABD	Toptan Satışlar (Aylık)	Kasım	-	-0,1
9 Ocak	18:00	ABD	Toptan Stoklar (Aylık, Final)	Kasım	-	-0,2%
9 Ocak	21:35	ABD	Fed Üyesi Bowman'ın Konuşması	-	-	-
10 Ocak	02:30	Japonya	Hanehalkı Harcamaları (Yıllık)	Kasım	-0,9%	-1,3%
10 Ocak	08:00	Japonya	Öncü Endeks (Öncü)	Kasım	107,1	109,1
10 Ocak	10:00	Türkiye	İşsizlik Oranı	Kasım	-	8,8%
10 Ocak	10:00	Türkiye	Sanayi Üretimi (Aylık)	Kasım	-	-0,9%
10 Ocak	10:00	Türkiye	Sanayi Üretimi (Yıllık)	Kasım	-	-3,1%
10 Ocak	16:30	ABD	Ortalama Saatlik Kazançlar (Aylık)	Aralık	0,3%	0,4
10 Ocak	16:30	ABD	Ortalama Saatlik Kazançlar (Yıllık)	Aralık	4,0%	4,0
10 Ocak	16:30	ABD	Tarım Dışı İstihdam	Aralık	153,000	227,000
10 Ocak	16:30	ABD	İşsizlik Oranı	Aralık	4,2%	4,2%
10 Ocak	18:00	ABD	Michigan Üniversitesi Tüketici Hissiyatı (Öncü)	Ocak	-	74,00
10 Ocak	18:00	ABD	Michigan Üniversitesi Mevcut Koşullar (Öncü)	Ocak	-	75,1
10 Ocak	18:00	ABD	Michigan Üniversitesi Tüketici Beklentileri (Öncü)	Ocak	-	73,3
10 Ocak	18:00	ABD	Michigan Üniversitesi 1 Yıllık Enflasyon Beklentisi (Öncü)	Ocak	-	2,8%
10 Ocak	18:00	ABD	Michigan Üniversitesi 5-10 Yıllık Enflasyon Beklentisi (Öncü)	Ocak	-	3,0%

Kaynak: Bloomberg, TCMB, TÜİK, HLY Araştırma, Foreks Türkiye



halkyatirim



halkyatirim



HalkYatirimMenkulDeğerler



Halk Yatırım Menkul Değerler A.Ş.

## Yatırım Danışmanlığı ve Bireysel Portföy Yönetimi

Özlem ÜNAL  
Müdür

Semih Can ÖZER  
Yönetmen

Semih ÖZER  
Uzman

Huzeyfe KARAKUŞ  
Uzman



yrtدانismanligibpy@halkyatirim.com.tr



0 (216) 285 09 00

### ÇEKİNCE

"Yatırım Danışmanlığı" hizmeti; aracı kurumlar, portföy yönetim şirketleri, mevduat kabul etmeyen bankalar ile müşteri arasında imzalanacak Yatırım Danışmanlığı sözleşmesi çerçevesinde sunulmaktadır. Burada yer alan bilgi, yorum ve tavsiyeleri, kişilerin yerindelik testi ile belirlediği risk seviyeleri dikkate alınarak, Halk Yatırım Yatırım Danışmanlığı ve Araştırma birimi nezdinde güvenilir olduğuna inanılan bilgi kaynaklarından yararlanarak hazırlanmakta ve kişiye özel sunulmaktadır. Verilen bu tavsiyeler mali durumunuz ile risk ve getiri tercihlerinize uygun olmayabilir. Bu nedenle, risk yapınıza uygun olmayan şekilde sadece burada yer alan bilgilere dayanılarak yatırım kararı verilmesi beklentilerinize uygun sonuçlar doğurmayabilir. Size özel olarak tahsis edilen Yatırım Danışmanınız ile irtibata geçmeniz ve mali durumunuz ve risk seviyelerinize uygun kararları birlikte almanız tavsiye edilir.

Veri ve grafikler güvenilirliğine inandığımız güvenilir kaynaklardan derlenmiş olup, yapılan yorumlar sadece HALK YATIRIM MENKUL DEĞERLER A.Ş. Yatırım Danışmanlığı'nın beklentilerini yansıtmaktadır. Bu bilgiler ışığında yapılan ve yapılacak olan ileriye dönük yatırımların sonuçlarından Şirketimiz hiçbir şekilde sorumlu tutulamaz. Ayrıca, Halk Yatırım Menkul Kıymetler A.Ş.'nin yazılı izni olmadıkça içeriği kısmen ya da tamamen üçüncü kişilerce hiç bir şekil ve ortamda yayınlanamaz, iktisap edilemez, alıntı yapılamaz, kullanılamaz. İleti, gönderilen kişiye özel ve münhasırdır. İlave olarak, bu raporun gönderildiği ve yukarıdaki açıklamalarımız doğrultusunda kullanıldığı ülkelerdeki yasal düzenlemelerden kaynaklı tüm talep ve dava haklarımız saklıdır.

Uyarı Notu: Bu e-posta'nın içerdiği bilgiler (ekleri dahil olmak üzere) gizlidir. Onayımız olmaksızın üçüncü kişilere açıklanamaz. Bu mesajın gönderilmek istendiği kişi değilseniz, lütfen mesajı sisteminizden derhal siliniz. Halk Yatırım Menkul Değerler A.Ş. bu mesajın içerdiği bilgilerin doğruluğu veya eksiksiz olduğu konusunda bir garanti vermemektedir. Bu nedenle bilgilerin ne şekilde olursa olsun, içeriğinden, iletilmesinden, alınmasından, saklanmasından sorumlu değildir. Bu mesajın içeriği yazarına ait olup, Halk Yatırım Menkul Değerler A.Ş.'nin görüşlerini içermeyebilir.